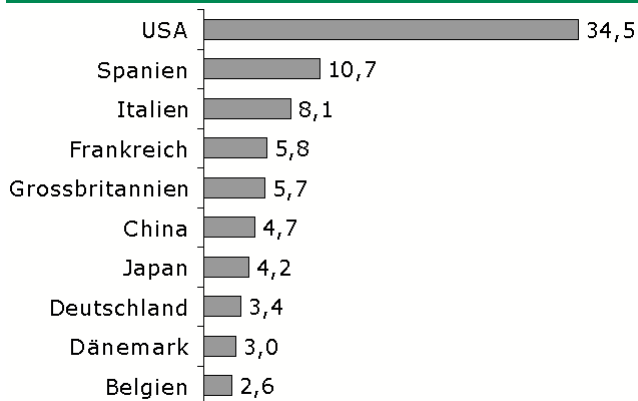


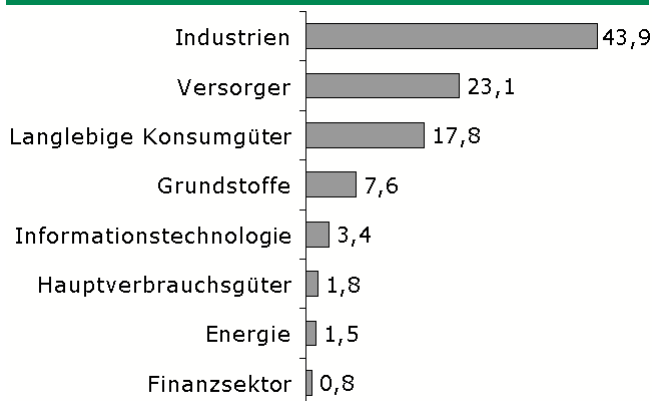
## Der Fonds

Das Hauptziel des Aktienfonds besteht in der Erzielung eines langfristigen Kapitalzuwachses durch schwerpunktmäßige Investitionen in Unternehmen, die im Sektor erneuerbarer Energien tätig sind. In geographischer Hinsicht hat der Fonds volle Flexibilität.

## Länderallokation, %



## Sektorenallokation, %



## Größte Werte, %

Prismian SpA	IT	5,1
GT Solar International Inc	US	4,7
Borgwarner	US	4,7
Fuel Systems Solutions Inc	US	4,0
General Cable Corp	US	3,8
Aisin Seiki	JP	3,8
Iberdrola Renovables SA	ES	3,7
China High Speed Transm. Eq. Group	CN	3,1
Landi Renzo SPA	IT	3,0
Vestas Wind System	DK	3,0

## Fondsdaten

Fondsmanager	P.-H. Græsberg / J. Sigurdson
Managerlokation	Oslo, Norwegen
Kategorie	Aktienfonds Umwelttechnologie
Benchmark	NEX
Auflagedatum	16 August 2007
Fondsvermögen (Mio)	EUR 33,4
Anteilspreis (NIW)	EUR 80,87
TER	2,96
ISIN	LU0302296149
Bloomberg Code	DNBREGY LX
Erstanlage	EUR 1000
Ausgabeaufschlag	Max 5%
Vergütung	1.50%
Erfolgsgebühr	Ja, siehe Prospekt
Fondswährung	EUR
Zeichnung in	EUR or SEK
Domizil	Luxemburg
Ertragsverwendung	Thesaurierung

## Fondsmanager Kommentar

Ein Großteil der Investitionen erfolgt in Unternehmen, die in folgenden Bereichen tätig sind: Wind- und Solarenergie, Energieeinsparung, Energieeffizienzverbesserung, Brennstoffzellen und Energiespeicherung oder andere Bereiche, die vom Wachstum des Sektors profitieren können.

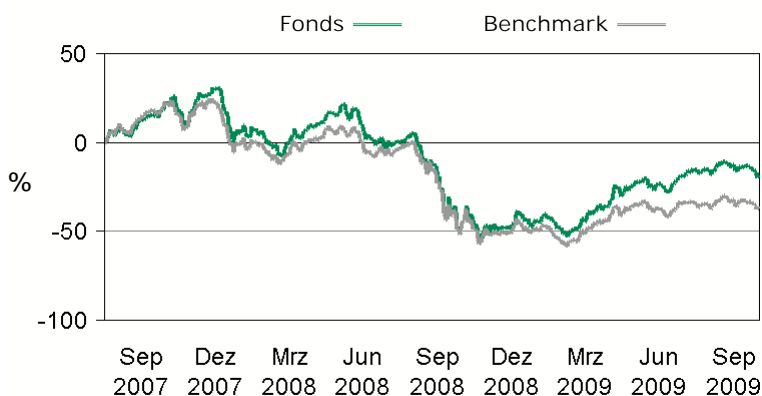
Es besteht ein hoher Anreiz und globaler Fokus auf die Entwicklung alternativer Energieressourcen. Regierungen weltweit sind besorgt über die Sicherstellung der Energieversorgung und die globale Erwärmung sind Themen von höchster weltweiter Priorität.

Der Fond wird von einem erfahrenen Team in Norwegen gemanagt, welches auch das norwegische Äquivalent, den DnB NOR Miljøinvest managt. Das Fondsmanagement hat mehr als 5 Jahre Investmenterfahrung im Bereich erneuerbare Energien und mehr als 10 Jahre Erfahrung aus dem Technologiesektor - eine treibende Kraft zur Effizienzverbesserung der erneuerbaren Energien.

Anlagen in sonstige OGAW oder OGA dürfen zu keinem Zeitpunkt 10 % des Nettovermögens des Teilfonds übersteigen.

## Wertentwicklung nach Kosten

	1 Monat	3 Monate	1 Jahr	3 Jahre	5 Jahre
Fonds %	-6,8	-0,1	46,7		
Benchmark %	-7,5	-5,0	11,5		
	2005	2006	2007	2008	YTD
Fonds %				-59,0	52,8
Benchmark %				-58,6	23,4



## Für weitere Informationen

Adresse: Carlson Fund Management Company S.A., 13, rue Goethe, L-1637 Luxembourg. Tel: +352 26 29 821. E-mail: carlsonfunds@dnbnor.com. Öffentliche Vertriebszulassung in: Luxemburg, Deutschland, Schweden, Norwegen, Lettland, Finnland und Niederlande. Orderschlusszeiten für Kauf, Verkauf und Umtausch: 20:00 Uhr (Luxemburger Zeit) am Geschäftstag vor dem betreffenden Bewertungstag. [www.carlsonfunds.com](http://www.carlsonfunds.com)

Dieses Factsheet enthält nur die Hauptinformationen und stellt keine Investmentempfehlung dar. Investmententscheidungen sollten immer auf Grundlage des vereinfachten und vollständigen Verkaufsprospektes und des Halbjahres- und Jahresberichtes basieren. Das aktuelle Verkaufsprospekt und Bericht kann kostenlos bei der Verwaltungsgesellschaft angefordert werden. Renditen der Vergangenheit sind keine Garantie für die Zukunft.